




Profilzäune sind für die Einzäunung von Privathäusern, Industriegebäuden, Schulen, Kindergärten, etc. perfekt geeignet.

PROFILZÄUNE & TORE

Der Aluminium-Profilzaun ist aus tragenden Säulen und Aluminium-Paneelen gefertigt, die speziell für diese Anwendung entwickelt wurden. Auf Aluminiumquerträgern sind vertikale Alu-Profile oder Alu-Latten befestigt.





ALU-PROFILZÄUNE, SCHWINGTÜREN UND SCHIEBETORE

Neben dekorativen Zwecken bietet der Aluprofilzaun auch einen Schutz vor unerwünschten Blicken. Der Aluprofilzaun eignet sich daher nicht nur für die Einzäunung von Privathäusern, sondern auch für den Schutz von Industriegebäuden, Schulen, Kindergärten und anderen Liegenschaften.

Zu jedem ALUMERO Profilzauntyp bieten wir zusätzlich die entsprechenden Schwingtüren (ein- oder zweiflügelig) und selbsttragende Schiebetore an.

FARBVARIANTEN

ALUMERO Aluzäune, Türen und Tore sind in allen Farben der RAL-Farbkarte erhältlich. 12 Farben aus der ALUMERO Farbgruppe 1 sind ohne Aufpreis.

Siehe Seite 8 und 9



SÄULENTYPEN


ALUMERO Zaunpaneele und Tore können mit oder ohne Säulen geliefert werden. Es sind drei Varianten von Säulen (100 x 100 mm) mit Kappe erhältlich:

- + Säule ohne Bodenplatte für Einbetonierung
- + Säule mit angeschweißter Bodenplatte
- + Säule mit Einschubteil

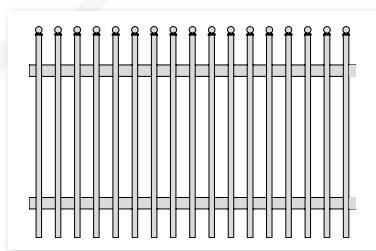
EIGENSCHAFTEN

- + Lange Lebensdauer, keine Wartung nötig
- + Breite Palette von möglichen Farben, Sie können zwischen Aluminium oder verschiedenen Farben der RAL Skala wählen
- + Schönes, ästhetisches Aussehen
- + Individuelle Lösungen, viele mögliche Ausführungen (Standard oder nach Kundenwunsch)
- + Witterungsbeständig
- + Füllungen in verschiedenen Profilen oder Blechen wählbar
- + Zauntore in gleicher Ausführung erhältlich

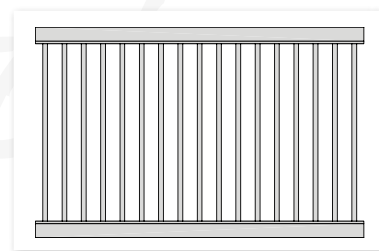
ALU-PROFILZÄUNE




Alu-Lattenzaun **MIRABELL**




Alu-Palisadenzaun **BIANCA**



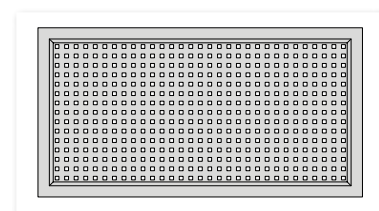
Alu-Stabgitterzaun **KLARA**



Alu-Querlattenzaun **RAVENA**



Alu-Querlattenzaun **SIENA**

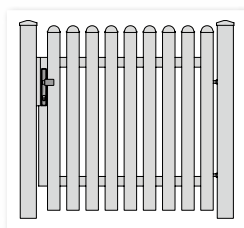


Alu-Lochblechzaun **PERINA**

ALU-SCHWINGTÜREN

EINFLÜGELIG

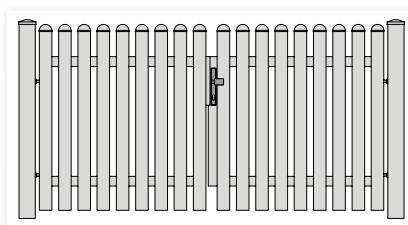
- + Mit höhen- und seitenverstellbaren Edelstahlbändern
- + Inklusive Schloss, Zylinder und Drücker
- + Mit oder ohne Pfosten
- + Maximale Höhe: 2000 mm
- + Maximale Breite: 1500 mm
- + Aufpreis elektrischer Türöffner



Einflügelige Tür Typ **MIRABELL**

ZWEIFLÜGELIG

- + Mit höhen- und seitenverstellbaren Edelstahlbändern
- + Inklusive Schloss, Zylinder und Drücker
- + Mit oder ohne Pfosten
- + Maximale Höhe: 2000 mm
- + Maximale Breite: 5000 mm
- + Mit Anschlag und Riegel

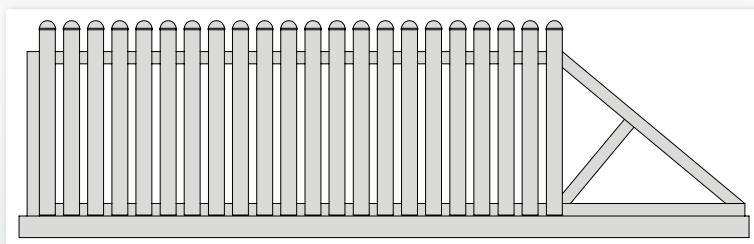


Zweiflügelige Tür Typ **MIRABELL**

ALU-SCHIEBETORE

FREITRAGEND

- + Laufschiene und Rollböcken
- + Mit oder ohne Pfosten
- + Vorbereitung für Elektro-Antrieb (Zahnstange) oder mit Schloss
- + Maximale Höhe: 2000 mm
- + Maximale Breite / roh: 10000 mm
pulverbeschichtet: 6000 mm



Schiebetor Typ **MIRABELL**



Torband



Drückergarnitur



Schiebetorgriff



Schiebetorschloss
mit Aushebeschutz




Flügeltürschloss




ALU-LATTENZAUN MIRABELL


Der Lattenzaun Mirabell von ALUMERO besteht aus einem 78 mm breiten Lattenprofil mit einem ca. 45 mm breiten Lattenabstand, der nach Wunsch angepasst werden kann. Sie haben die Auswahl zwischen runden, spitzen oder flachen Aluminiumkappen. Außerdem ist der Lattenzaun in 3 verschiedenen Ausführungen erhältlich: gerade, konvex oder konkav. Schräge Felder sind gegen Aufpreis erhältlich.




gerade




konvex



konkav




Schwingtüre einflügelig



Schwingtüre zweiflügelig

Zaunskizzen in RAL 6005
Moosgrün



Schiebetor



rund



spitz

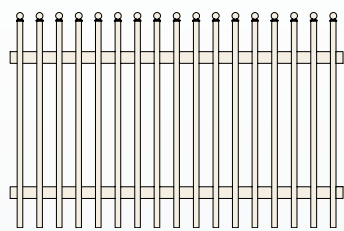


flach

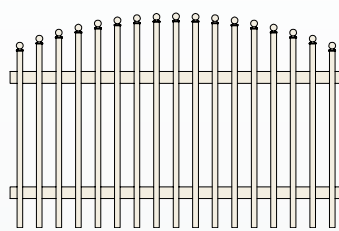


ALU-PALISADENZAUN BIANCA

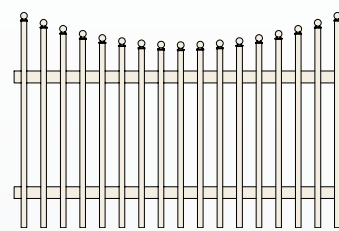
Die Palisaden haben einen Durchmesser von 30 mm und stehen im Abstand von 100 mm. Der Abstand kann auf Wunsch verändert und angepasst werden. Erhältlich mit 3 verschiedenen Kappen: mit Spitze, Kugel oder in Zwiebelform. Der ALUMERO Palisadenzaun wird in 3 unterschiedlichen Ausführungsvarianten angeboten: gerade, konkav oder konvex. Schräge Felder sind gegen Aufpreis erhältlich.



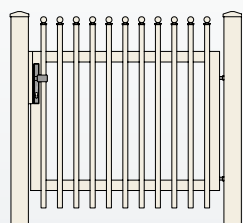
gerade



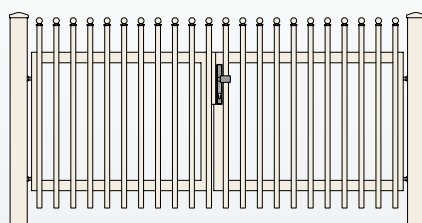
konvex




konkav



Schwingtüre einflügelig



Schwingtüre zweiflügelig



Schiebetor

Zaunskizzen in RAL 9001
Cremeweiß



Spitze



Kugel




Zwiebel




ALU-STABGITTERZAUN KLARA

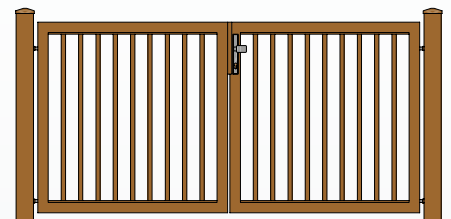
Die Quadratstäbe vom ALUMERO Stabgitterzaun Klara haben eine Abmessung von 25 mm x 25 mm. Der Abstand zwischen den Stäben, der auf Wunsch angepasst werden kann, beträgt 100 mm. Schräge Felder sind gegen Aufpreis erhältlich.




gerade



Schwingtüre einflügelig



Schwingtüre zweiflügelig




Schiebetor

Zaunskizzen in RAL 8001
Ockerbraun.

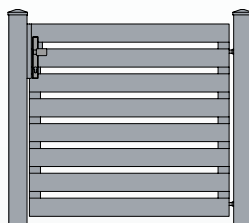


ALU-QUERLATTENZAUN RAVENA

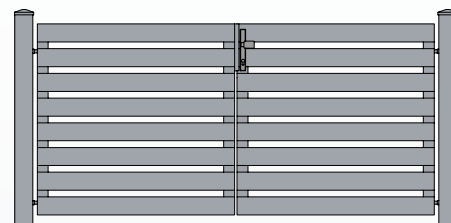
Die Querlatten vom ALUMERO-Zaun Ravena sind 100 mm breit. Der Lattenabstand beträgt 40 - 50 mm, kann aber auf Ihren Wunsch angepasst werden. Unterschiedliche Varianten mit einer Lattenbreite von 120, 150 oder 200 mm und schräge Felder sind gegen Aufpreis erhältlich.



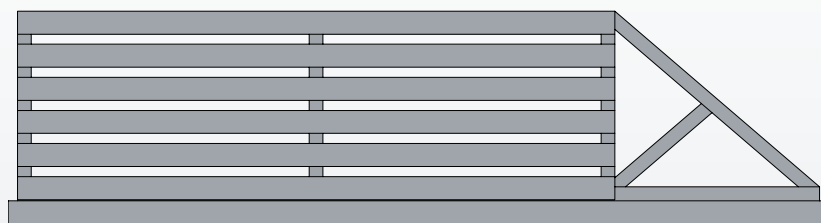
gerade



Schwingtüre einflügelig



Schwingtüre zweiflügelig




Schiebetor

Zaunskizzen in RAL 7040
 Fenstergrau.




ALU-QUERLATTENZAUN SIENA

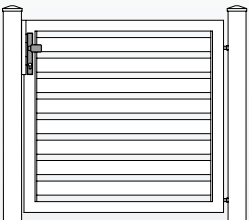
Die Querlatten vom ALUMERO Zaun Siena haben eine Abmessung von 78 mm x 19 mm. Der Lattenabstand beträgt 40 mm und kann auf Ihren persönlichen Wunsch angepasst werden. Der Zaun ist mit oder ohne Rahmenprofil erhältlich. Schräge Felder sind gegen Aufpreis erhältlich.



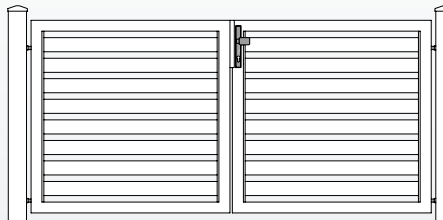
mit Rahmenprofil



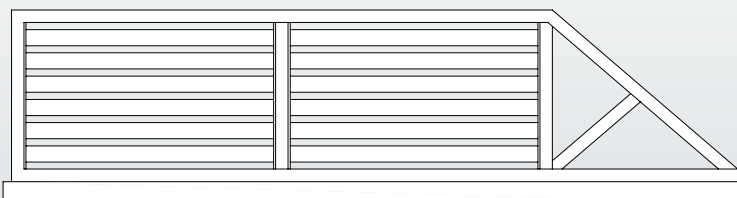
ohne Rahmenprofil



Schwingtüre einflügelig



Schwingtüre zweiflügelig




Schiebetor

Zaunskizzen in RAL 9016
Verkehrsweiß



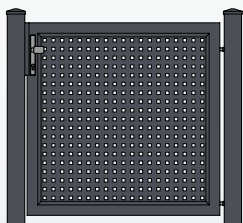
ALU-LOCHBLECHZAUN PERINA

Der Rahmen des ALUMERO-Lochblechzaun hat die Abmessungen 60 x 40 mm.
Auf Ihren Wunsch kann auch ein individuelles Muster angefertigt werden.




gerade


Zaunskizzen in RAL 7015
Schiefergrau



Schwingtüre einflügelig




Schwingtüre zweiflügelig




Schiebetor

Der Lochblechzaun Perina ist in 4 verschiedenen Standardperforierungen erhältlich:


- + P1: 10 x 10 mm Quadratlöcher mit Abstand 20 mm
- + P2: 20 x 20 mm Quadratlöcher mit Abstand 30 mm
- + P3: 25 x 25 mm Quadratlöcher mit Abstand 40 mm
- + P4: $\varnothing = 8$ mm Rundlöcher mit Abstand 16 mm




P1



P2



P3



P4